

Calificar una tarea

A manera de ejemplo, se muestra a continuación cómo calificar una tarea llamada *Ejemplo de una tarea*, teniendo en cuenta las siguientes premisas:

- 1) La tarea consiste en subir un archivo
- 2) La fecha de entrega, que es igual a la fecha de corte es: 19 de febrero a las 14:00
- 3) Se aceptan todos los tipos de archivos
- 4) La retroalimentación es por medio de comentarios en línea para cada calificación
- 5) La calificación máxima es 5.00

Configuración de estas premisas:

AGREGANDO UN NUEVO TAREA ▶ Expandir todo

General

Nombre de la tarea !

Descripción

Teniendo en cuenta las lecturas dejadas en el aula, sección 1 y a la discusión realizada en clase, incluir en este espacio el texto argumentativo del tema.

Ruta: p

Mostrar descripción en la página del curso ?

Filtros adicionales ? Tamaño máximo para archivos nuevos: 3.9GB

Archivos

Nombre	Última modificación	Tamaño	Tipo
Estudio de Caso_1.pdf	19/02/20, 11:14	183.6KB	Documento PDF

Fecha de entrega ?

▼

▼

▼

▼

▼

Habilitar

Fecha de corte ?

▼

▼

▼

▼

▼

Habilitar

▼ Tipos de envíos

Tipos de envíos

Texto en línea [?](#) Envíos de archivo [?](#)

Límite de palabras

[?](#) Habilitar

Número máximo de archivos subidos

[?](#)

Tamaño máximo de envío

[?](#)

Tipos de archivos aceptados

[?](#) Todos los tipos de archivos

▼ Tipos de retroalimentación

Tipos de retroalimentación

Comentarios de retroalimentación [?](#) Archivos de retroalimentación [?](#) Hoja de trabajo calificadora fuera-de-línea [?](#)

Comentar en línea

[?](#)

▼ Calificación

Calificación

[?](#)

Tipo

Escala

Calificación máxima

Método de calificación

[?](#)

Categoría de calificación

[?](#)

Calificación aprobatoria

[?](#)

Calificación ciega

[?](#)

Usar flujograma calificador

[?](#)

Usar asignación de calificador

[?](#)

Tiene dos opciones para calificar.

1. Calificar accediendo por la tarea (recomendada)

Se recomienda por que puede ver marcado en verde los estudiantes que ya entregaron la tarea, en rojo los que entregaron retrasada, calificar y escribir la retroalimentación.

Accediendo al curso/asignatura que desea calificar, selecciona *Tarea*.

The screenshot shows the course page for 'TALLER PRÁCTICAS PROFESIONALES 2020-1'. The sidebar on the right contains the following sections:

- PERSONAS**
 - Participantes
- ACTIVIDADES**
 - Encuestas
 - Foros
 - Resúmenes
 - Tareas** (highlighted with a red box)
- AVISOS RECIENTES**
 - Añadir un nuevo tema... (Sin novedades aún)
- EVENTOS PRÓXIMOS**

Podrá ver todas las tareas que tiene creadas, seleccione la que va a calificar.

TALLER PRÁCTICAS PROFESIONALES 2020-1

Página Principal / Mis cursos / taller-practicas-profesionales-20201 / Tareas

TAREAS


Sección	Tareas	Fecha de entrega	Entrega	Calificación
	TAREA Entrega de Formato de Preferencias	viernes, 2 de octubre de 2020, 12:55	0	-
	TAREA Hoja de vida	viernes, 16 de octubre de 2020, 23:55	0	-
	Ejemplo de una tarea	miércoles, 19 de febrero de 2020, 14:00	1	-

En diseño de tabla, podrá ver el número de entregas que hay de la tarea, es decir, cuántos estudiantes del total de inscritos en el aula entregaron la tarea.

Después de seleccionar esta opción, verá los detalles de la tarea. Seleccione *Ver/Calificar todas las entregas*.

EJEMPLO DE UNA TAREA

Teniendo en cuenta las lecturas dejadas en el aula, sección 1 y a la discusión realizada en clase, incluir en este espacio el texto argumentativo del tema.

 Estudio de Caso_1.pdf 19 de febrero de 2020, 11:24

SUMARIO DE CALIFICACIONES

Oculto de estudiantes	No
Participantes	1
Enviados	1
Pendientes por calificar	1
Fecha de entrega	miércoles, 19 de febrero de 2020, 14:00
Tiempo restante	1 hora 58 minutos

Ver/Calificar todas las entregas
Calificación

Aquí puede ver que hay un único estudiante inscrito y que entregó la tarea, por lo que el *Estado* aparece en color verde. Seleccione *Calificación*.




TALLER PRÁCTICAS PROFESIONALES 2020-1

[Página Principal](#) / [Mis cursos](#) / [taller-practicas-profesionales-20201](#) / [Bienvenidos](#) / [Ejemplo de una tarea](#) / [Calificando](#)

EJEMPLO DE UNA TAREA

Acción sobre las calificaciones

[Restablecer preferencias de tabla](#)

Seleccionar	Imagen del usuario	Nombre / Apellido(s)	Dirección de correo	Estado	Calificación	Última modificación (entrega)	Archivos enviados	Comentarios de la entrega	Última modificación (calificación)	Comentarios de retroalimentación	Calificación final
<input type="checkbox"/>		Estudiante Comunicación Social	caisar0007@gmail.com	Enviado para calificar	Calificación	miércoles, 19 de febrero de 2020, 11:42	 Respuesta ESTUDIANTE A del Estudio de Caso_1.pdf		-	Comentarios (0)	-

Con las seleccionadas...

La página lo dirige a un espacio en el que además de la calificación podrá incluir la retroalimentación.

Curso: Taller Prácticas Profesionales 2020-1
Tarea: Ejemplo de una tarea
Ver/Calificar todas las entregas

ESTUDIANTE COMUNICACIÓN SOCIAL
CAISARO007@GMAIL.COM
FECHA DE VENCIMIENTO: 19 DE FEBRERO DE 2020, 14:00

ENTREGA
Enviado para calificar
Sin calificar
1 hora 43 minutos remaining
El estudiante puede editar esta entrega

Respuesta ESTUDIANTE A del Estudio de Caso_1.pdf de febrero de 2020, 11:42

Comentarios (0)

CALIFICACIÓN
Calificación sobre 5
4.20
Calificación actual en el libro de calificaciones

Comentarios de retroalimentación

Encabezado 2
La argumentación cumplió los requisitos exigidos. La conclusión no responde a a los argumentos planteados

Notificar a los estudiantes Guardar cambios Guardar y mostrar siguiente Reiniciar

Si elige la opción guardar y mostrar siguiente, podrá seguir calificando y escribiendo la retroalimentación estudiante por estudiante. Al hacer *clic* en el documento adjunto, podrá descargar el adjunto respuesta de la tarea.

Después de guardar, le informará que los cambios fueron actualizados.

CALIFICACIÓN

Calificación sobre 5
4.20
Calificación actual en el libro de
4.20

Comentarios de retroalimentación

Encabezado 2
La argumentación cumplió los requisitos exigidos. La conclusión no responde a a los argumentos planteados

CAMBIOS ACTUALIZADOS
The changes to the grade and feedback were saved
Ok

Podrá visualizar que además del estado *Enviado para calificar*, tiene el estado *Calificado*.

EJEMPLO DE UNA TAREA
Acción sobre las calificaciones Elegir...

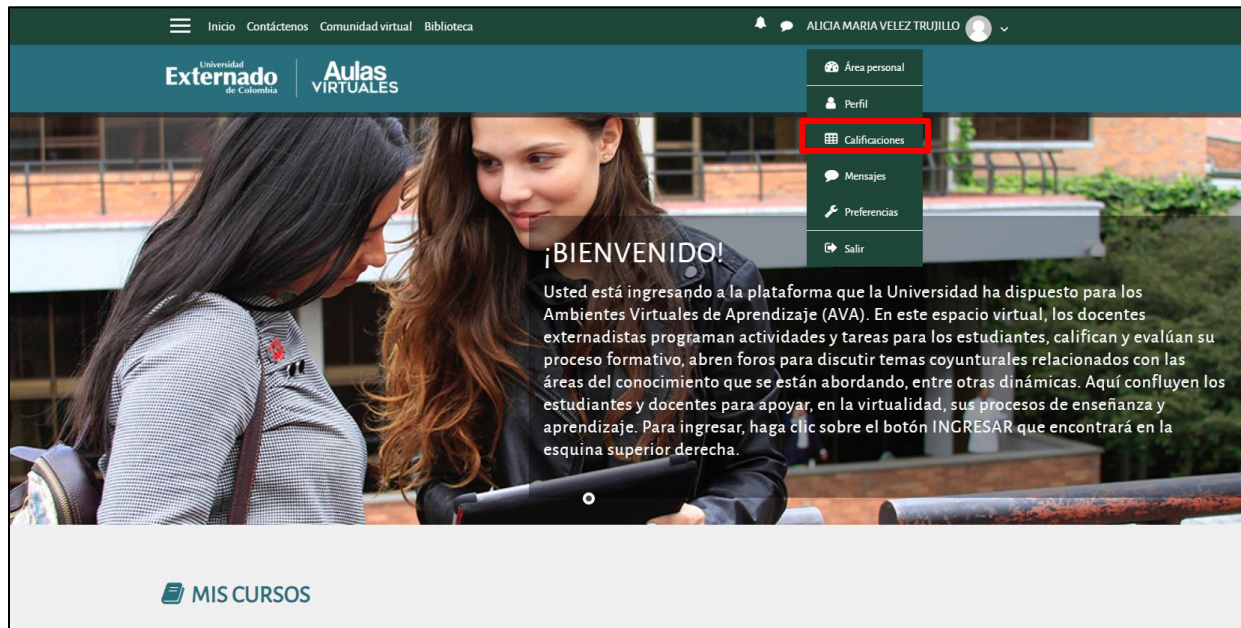
Restablecer preferencias de tabla



Seleccionar	Imagen del usuario	Nombre / Apellido(s)	Dirección de correo	Estado	Calificación	Última modificación (entrega)	Archivos enviados	Comentarios de la entrega	Última modificación (calificación)	Comentarios de retroalimentación	Calificación final
<input type="checkbox"/>		Estudiante Comunicación Social	caisar007@gmail.com	Enviado para calificar Calificado	4.20 / 5.00	miércoles, 19 de febrero de 2020, 11:42	Respuesta ESTUDIANTE A del Estudio de Caso_1.pdf 19 de febrero de 2020, 11:42	Comentarios (0)	miércoles, 19 de febrero de 2020, 12:19	LA ARGUMENTACIÓN CUMPLIÓ LOS REQUISITOS EXIGIDOS. LA CONCLUSIÓN NO RESPONDE A A LOS ARGUMENTOS PLANTEADOS	4.20 / 5.00

2. Calificar accediendo por el libro de calificaciones.

Para calificar las tareas en el aula, tiene dos formas de acceder:

- a) Desplegando las opciones de su perfil de usuario, seleccione *Calificaciones*.



- b) Después de ingresar al curso que desea calificar, selecciona el ícono de tres rayas horizontales  ubicado en la barra superior al lado izquierdo. Al seleccionar se despliega un menú y el ícono cambia a una equis .

Seleccione del menú la opción *Calificaciones*.

Luego de seleccionar Calificaciones, podrá seleccionar el curso que desea calificar. Para el ejemplo, la tarea corresponde al curso *Taller de Prácticas Profesionales 2020-1*.

Inicio Contáctenos Comunidad virtual Biblioteca

ALICIA MARIA VELEZ TRUJILLO

Universidad Externado de Colombia Aulas VIRTUALES

ALICIA MARIA VELEZ TRUJILLO

Página Principal / Área personal / Calificaciones

CURSOS QUE ESTOY ENSEÑANDO

Nombre del curso

Prácticas Profesionales 2020-1

Taller Prácticas Profesionales 2020-1

Luego debe seleccionar la vista y tarea a calificar:

TALLER PRÁCTICAS PROFESIONALES 2020-1: VISTA: VISTA SIMPLE

Página Principal / Mis cursos / taller-practicas-profesionales-20201 / Calificaciones / Vista Simple

CALIFICAR USUARIO O ELEMENTO

Vista Simple

Ejemplo de una tarea

Estudiante Comunicación Social

Items per page 100

Después de marcar al estudiante que desea calificar podrá ingresar la calificación y retroalimentación. Al finalizar guarde los cambios.

TALLER PRÁCTICAS PROFESIONALES 2020-1: VISTA: VISTA SIMPLE

Página Principal / Mis cursos / taller-practicas-profesionales-20201 / Calificaciones / Vista Simple

ELEMENTO DE CALIFICACIÓN: EJEMPLO DE UNA TAREA

Vista Simple

Seleccionar Calificación...

Seleccionar usuario...

Guardar

Nombre (Nombre alternativo) Apellido(s)	Rango	Calificación	Retroalimentación	Anular Todos / Ninguno	Excluir Todos / Ninguno
Estudiante Comunicación Social	0,00 - 5,00	4,25		<input checked="" type="checkbox"/> Marque la casilla del estudiante a calificar	<input type="checkbox"/>

Realizar inserción masiva

Para Calificaciones vacías Insertar valor

Guardar

En caso de seleccionar la *Vista calificador*, podrá ver todas las tareas y todos los estudiantes inscritos. Seleccione el lápiz en la tarea que desea calificar.

TALLER PRÁCTICAS PROFESIONALES 2020-1: VISTA: PREFERENCIAS: CALIFICADOR

Página Principal / Mis cursos / taller-practicas-profesionales-20201 / Calificaciones / Administración de calificaciones / Calificador

Activar edición

CALIFICADOR

Calificador

TODOS LOS PARTICIPANTES: 1/1

Nombre **Todos** A B C D E F G H I J K L M N Ñ O P Q R S T U V W X Y Z

Apellido(s) **Todos** A B C D E F G H I J K L M N Ñ O P Q R S T U V W X Y Z

Taller Prácticas Profesionales...					
Nombre / Apellido(s)	Dirección de correo	TAREA Entrega de Formato d...	TAREA Hoja de vida	Ejemplo de una tarea	Total del curso
Estudiante Comunicación Social	caisarooo7@gmail.com	-	-	-	-
Promedio general		-	-	-	-
Promedio general					

Finalmente, después de la calificación del docente, el estudiante ve que su entrega fue calificada.

EJEMPLO DE UNA TAREA

Teniendo en cuenta las lecturas dejadas en el aula, sección 1 y a la discusión realizada en clase, incluir en este espacio el texto argumentativo del tema.

Estudio de Caso_1.pdf 19 de febrero de 2020, 11:24

ESTADO DE LA ENTREGA

Estado de la entrega: Enviado para calificar

Estado de la calificación: **Calificado**

Fecha de entrega: miércoles, 19 de febrero de 2020, 14:00

Tiempo restante: 1 hora 38 minutos

Última modificación: miércoles, 19 de febrero de 2020, 11:42

Archivos enviados: Respuesta ESTUDIANTE A del Estudio de Caso_1.pdf 19 de febrero de 2020, 11:42

Comentarios de la entrega: Comentarios (0)

Editar entrega

Realizar cambios en la entrega

Descargar tareas entregadas.

Si quiere descargar todas las entregas, después de ingresar al curso, a la tarea y ver entregas. En la lista desplegable de *Acción a calificar*, elija *Descargar todas las entregas*.

CONSTITUCIONAL COLOMBIANO CMo689 103K 2020-1

Página Principal (home) / Cursos / constitucoomb-cmo689-103k-20201 / CONSTITUCIÓN DE 1991 / Concepto de constitución / Calificando

CONCEPTO DE CONSTITUCIÓN

Acción de calificar: Elige...

Descargar todas las entregas

Reiniciar preferencias de tabla

Nombre: Todos

Apellido(s): Todos

Seleccionar	Imagen del usuario	Nombre / Apellido(s)	Dirección Email	Estatus	Calificación	Editar	Última modificación (entrega)	Envíos de archivo	Comentarios al envío	Última modificación (calificación)	Comentarios de retroalimentación	Calificación final
<input type="checkbox"/>		SOFIA TEJEDOR ARTEAGA	laura.tejedor@est.uexternado.edu.co	Enviado para calificar	Calificación	Editar	martes, 18 de febrero de 2020, 13:30	Taller Constitución Política.pdf 18 de febrero de 2020, 13:30	Comentarios (0)	-	-	-
<input type="checkbox"/>		SARA SOFIA QUINTERO CORREA	sara.quintero02@est.uexternado.edu.co	Sin entrega	Calificación	Editar	-	-	-	-	-	-

La Tarea está retrasada por: 1 día 15 horas

Al final encuentra opciones para listar las calificaciones. Si selecciona descargar envíos en carpetas, se creará una carpeta para cada estudiante y dentro de ésta el documento entregado:

▼ Opciones del listado de calificaciones

Tareas por página: 10

Filtro: Sin filtro

Calificación rápida

Mostrar solamente inscripciones activas

Descargar envíos en carpetas

Podrá guardar en su equipo una carpeta comprimida en formato .zip con subcarpetas para cada entrega de los alumnos.

- ALEJANDRA VARGAS GUERRERO_233603_assignsubmission_file_
- JESSICA NATALIA CONTRERAS HERNÁNDEZ_233612_assignsubmission_file_
- JUAN FRANCISCO OSORIO ACERO_233594_assignsubmission_file_
- JUAN SEBASTIAN TOVAR TILAGUY_233615_assignsubmission_file_
- KAREN LORENA LOPEZ ESTEBAN_233604_assignsubmission_file_
- NICOLAS ANDRES FETECUA HURTADO_233588_assignsubmission_file_
- SOFIA TEJEDOR ARTEAGA_233618_assignsubmission_file_
- WALTER ALEXIS BARRETO TANIMUCA_233599_assignsubmission_file_

En caso de no marcar esta opción, descargará los documentos en una única carpeta. La plataforma incluye el nombre de cada estudiante en el trabajo correspondiente:

- SOFIA TEJEDOR ARTEAGA_233618_assignsubmission_file_Taller Constitución Política
- ALEJANDRA VARGAS GUERRERO_233603_assignsubmission_file_CONCEPTO DE CONS
- JUAN FRANCISCO OSORIO ACERO_233594_assignsubmission_file_CONCEPTO DE COI
- JUAN SEBASTIAN TOVAR TILAGUY_233615_assignsubmission_file_Taller Constitucional
- KAREN LORENA LOPEZ ESTEBAN_233604_assignsubmission_file_Documento 11
- NICOLAS ANDRES FETECUA HURTADO_233588_assignsubmission_file_TALLER
- WALTER ALEXIS BARRETO TANIMUCA_233599_assignsubmission_file_walter doc